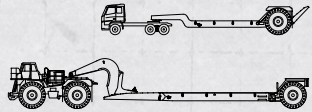


MODELOS



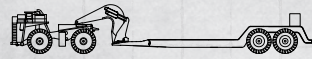
MODELO
RLD 80
RGS 125
RGS 150
RGS 180



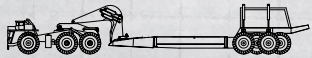
MODELO
RGS 200
RGS 225
RGS 250
RGS 275



MODELO
RGS 330
RGS 450

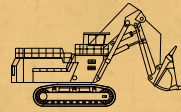


MODELO
RGT 600
RGT 700



MODELO
RGT 900
RGM 1200
RGM 1600

PALAS HIDRÁULICAS



MODELO	CAT	51108 ME 138 T
RGS 125	HITACHI	EX 1200 122 T
RGS 150	LIEBHERR	R984 129 T
RGS 180		6015FS (RH40E) 119 T
	TEREX/O&K /BE/CAT	RH75-C 138 T
		6015B 154 T
	KOMATSU	PC 1400 154 T
	LIEBHERR	R984C 138 T
		R992 161 T

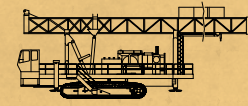
MODELO	HITACHI	EX 1800 199 T
RGS 200		EX 1900-6 211 T
RGS 225	KOMATSU	EX 2500-6 275 T
RGS 250		PC 1800-6 203 T
RGS 275		PC 2000-8 225 T
	TEREX/O&K /BE/CAT	5130B ME 201 T
		6018 (RH90C) 205 T
		RH120C 246 T
		6020B 254 T
	LIEBHERR	R994 252 T

MODELO	HITACHI	EX 2600 280 T
RGS 330		EX 3500 375 T
RGS 450	KOMATSU	EX 3600-6 398 T
		PC 3000-6 288 T
		PC 4000-6 440 T
	LIEBHERR	R9250 279 T
		R994B 331 T
		R9350 342 T
	P&H	2250 SD 376 T
	TEREX/O&K/BE/CAT	6030 (RH120E) 326 T
		5230B ME 349 T
		5230FS 351 T
		5230 B FS 361 T
		RH170 405 T
		6040 (RH170B) 449 T

MODELO	HITACHI	EX 5500 571 T
RGT 600		EX 5600 592 T
RGT 700	KOMATSU	PC 5500-6 605 T
	LIEBHERR	R995 496 T
	TEREX/O&K/BE/CAT	6050 (RH200) 592 T
		RH340-1800 600 T
		6060 (RH340B) 628 T

MODELO	KOMATSU	PC 8000 829 T
RGT 900		PC-8000-6 857 T
RGM 1200	TEREX/O&K/BE/CAT	6090FS (RH400) 1080 T
RGM 1600	LIEBHERR	R996 738 T
		R996B 745 T
		R9800 893 T
	HITACHI	EX 8000-6 910 T

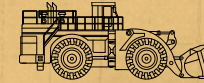
PERFORADORAS PARA BARRENOS DE VOLADURA



MODELO	BE/CAT	40R 75 T	MD6240 (SKFX) 69 T
RLD 80		45R 78 T	MD6290 (SKF) 60 T
RGS 125		39R 135 T	MD6420 (SKS) 101 T
RGS 150		49R 150 T	MD6540 (SKL) 145 T
RGS 180		55R 143 T	MD6640 (49HR) 170 T
		60R 150 T	
		61R 152 T	
	P&H	GD70 120 T	
		GD100B 175 T	
		GD120 150 T	
		100XP 143 T	
		250XP 125 T	
		300XP 160 T	
	DRILLTECH	D50KS 53 T	D75KS 72 T
		D55SP 88 T	D90KS 155 T
		D60KS 65 T	1190E 160 T
	ATLAS COPCO	DM45 48 T	PV-235 64 T
		DM50 48 T	PV-275 88 T
		DMM 58 T	PV-271 88 T
		DM-M2 67 T	PV-311 155 T
		IDM70 75 T	
		DM-M3 115 T	
		DM-H2 150 T	

MODELO	BE/CAT	MD6750 (59HR) 203 T
RGS 200	P&H	120A 183 T
RGS 225		320 XPC 200 T
RGS 250	ATLAS COPCO	PV-351 Diesel 188 T
RGS 275		PV-351 Eléctrica 208 T

CARGADORES DE RUEDAS



MODELO	CAT	990H 86 T
RGS 125		992G 104 T
RGS 150		992K 111 T
RGS 180		993K 147 T
	KOMATSU	WA800-3 116 T
		WA900-3 119 T
	LETOURNEAU	L-950 121 T
		L-1000 117 T
		L-1100 152 T
		L-1150 156 T

MODELO	CAT	994D 211 T
RGS 200		994F 215 T
RGS 225		994K 266 T
RGS 250	LETOURNEAU	L-1350 205 T
RGS 275		L-1400 225 T
		L-1800 243 T
		L-1850 272 T
	KOMATSU	WA1200-6 244 T

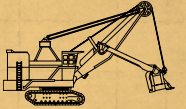
MODELO	LETOURNEAU	L-2350 300 T
RGS 330		
RGS 450		

TRACTORES



MODELO	CAT	D9T 54 T
RLD 80		D10T 78 T
RGS 125		D11T (escarificador) 115 T
RGS 150		D11T (acarreo) 125 T
RGS 180	KOMATSU	D375A-6 79 T
		D475A-5E0 120 T
		D475ASD-5E0 125 T
		D575A-2SR 157 T
		D575A-3SD 168 T

PALAS ELÉCTRICAS



MODELO	P&H	2100BL-CL/MR 482 T
RGT 600		2100BL 525 T
RGT 700		2100BL-CL/LR 529 T
		2100BLE 560 T

MODELO	BE/CAT	295BI 665 T
RGT 900		7295HR (295) 870 T
RGM 1200		395B 956 T
RGM 1600		7395HR (395) 1326 T
		7495HF (495) 1590 T
		595B 1461 T
	P&H	2300XP 791 T
		2300 XP/LR 831 T
		2300XP B 868 T
		2800XP/LR 1042 T
		2800XP 1195 T
		4100A 1423 T
		4100XP 1694 T



La información de esta página se basa en pesos promedio de las máquinas a la fecha de la publicación. Los pesos de las máquinas individuales pueden variar en casos de opciones y modelos específicos. (Los pesos se indican aquí en toneladas cortas).

La mayoría de los camabajas TowHaul se ofrece en las versiones modular de bajo perfil y clásica. Todas las configuraciones están sujetas a la revisión de Ingeniería de TowHaul.